




Fiche d'évaluation

Filière		GIL			
Intitulé du Module		ERP & MES			
Code du Module / département d'attache		GIL45/GEI			
Enseignants intervenants/Matières (*)					
Nom Enseignant 1 / Matière 1		ERP : MOTAKI Nouredine			
Nom Enseignant 2 / Matière 2		MES : KAMACH			
Parties/chapitres du cours incluses dans l'évaluation écrite (*)					
Matière 1		- Tous les chapitres			
Matière 2		- Chapitres 1 & 2			
Pondérations pour le calcul de la note de la matière (*)	Evaluation écrite (%)	TP (%)	Devoir (%)	Oral (%)	Projet (%)
Matière 1					100%
Matière 2					100%
Pondérations pour le calcul de la note du module (En respect au descriptif de la filière) :		Emargements des responsables			
Matière 1 (%) ; Matière 2 (%) ; Matière 1 : ERP (75%) Matière 2 : MES (25%)		Coord. Module 	Coord. Filière 	Chef de Dépt. 	

(*) Eliminer les lignes de trop.